

**Envio XML, MFE, NF-e, NFC-e,
MDF-e para a Contabilidade.**



www.sth.net.br

Cupom Fiscal Eletrônico

MFE



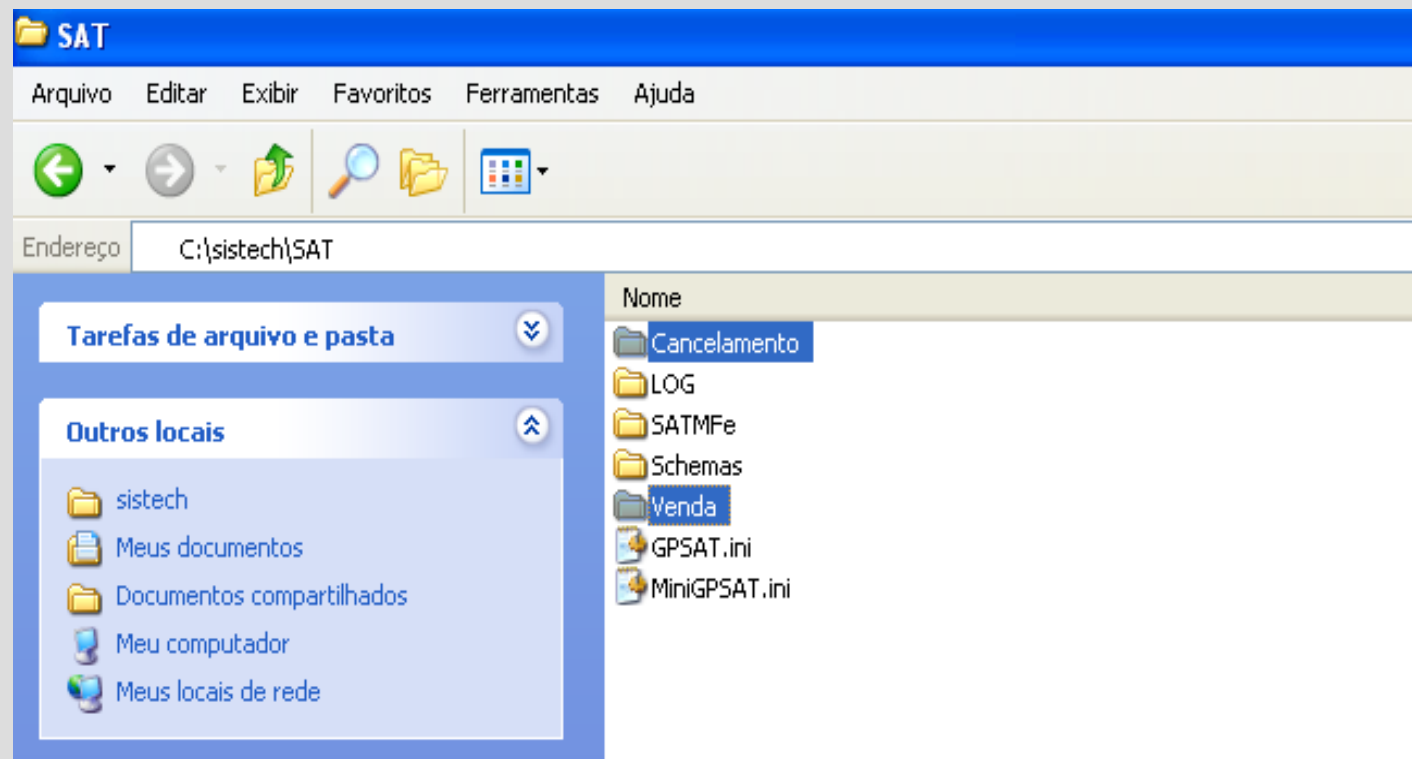
MFE (cupom Fiscal eletrônico)

- Todos os seus XMLs dos MFE(s) são gravados em algum lugar na sua rede. Ou no micro local de onde é emitido o cupom ou no servidor de arquivos, sempre dentro da pasta SAT na pasta SISTECH.
- XML Vendas:
C:\SISTECH\SAT\venda\seu cnpj\AnoMes
- XML Cancelamentos:
- C:\SISTECH\SAT\cancelamento\seu cnpj\AnoMes

- Ha casos em que o cancelamento é gravado dentro da própria pasta de vendas.
- O responsável pelo Backup das pastas dos XMLs, como da pasta dados é do usuário.
- Caso perca essa pasta ou os XMLs, a Sefaz permite o download de todos os XMLs. Só que é um por um. Faça e guarde seus Backups.

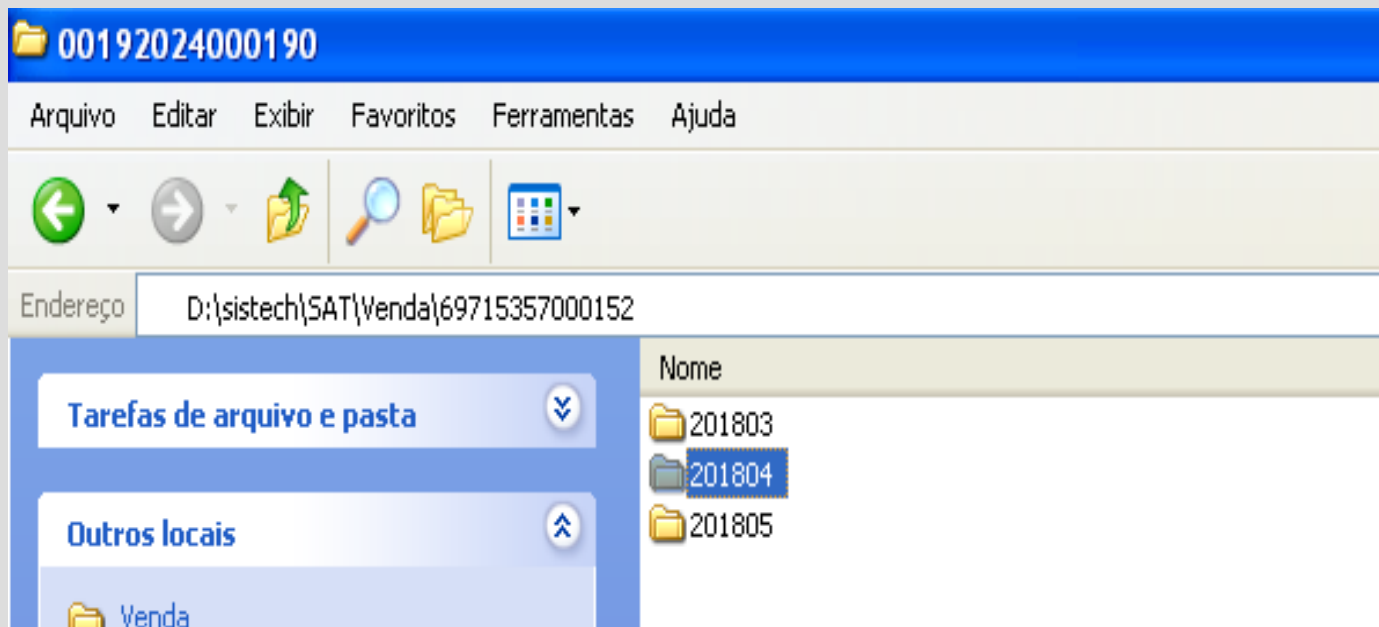


Como você vai ver no seu micro:



Entrando na pasta vendas:

- Entre na subpasta vendas, seu cnpj, e faça a compactação da pasta 201804 que tem os XMLS de vendas de Abril 2018. Depois da pasta compactada, envie para seu contador.





Esses são seus XMLs de venda.

201804

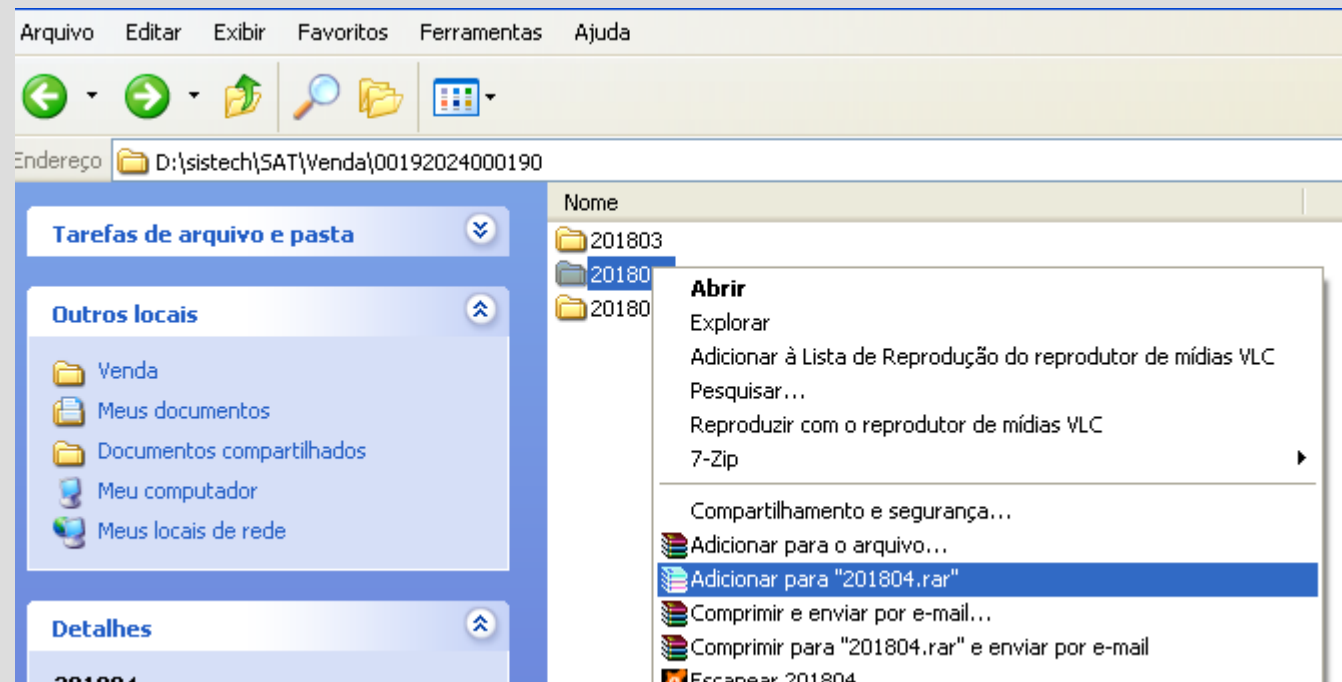
Arquivo Editar Exibir Favoritos Ferramentas Ajuda

Endereço c:\sistech\SAT\Venda\00192024000190\201804

Nome	Tamanho	Tipo
AD23180400192024000190592300327480000521043507.xml	6 KB	Documento XML
AD23180400192024000190592300327480000530315280.xml	5 KB	Documento XML
AD23180400192024000190592300327480000544306245.xml	5 KB	Documento XML
AD23180400192024000190592300327480000550373390.xml	5 KB	Documento XML
AD23180400192024000190592300327480000560511214.xml	5 KB	Documento XML
AD23180400192024000190592300327480000576162656.xml	6 KB	Documento XML
AD23180400192024000190592300327480000584168196.xml	5 KB	Documento XML
AD23180400192024000190592300327480000592707386.xml	6 KB	Documento XML
AD23180400192024000190592300327480000602229738.xml	5 KB	Documento XML

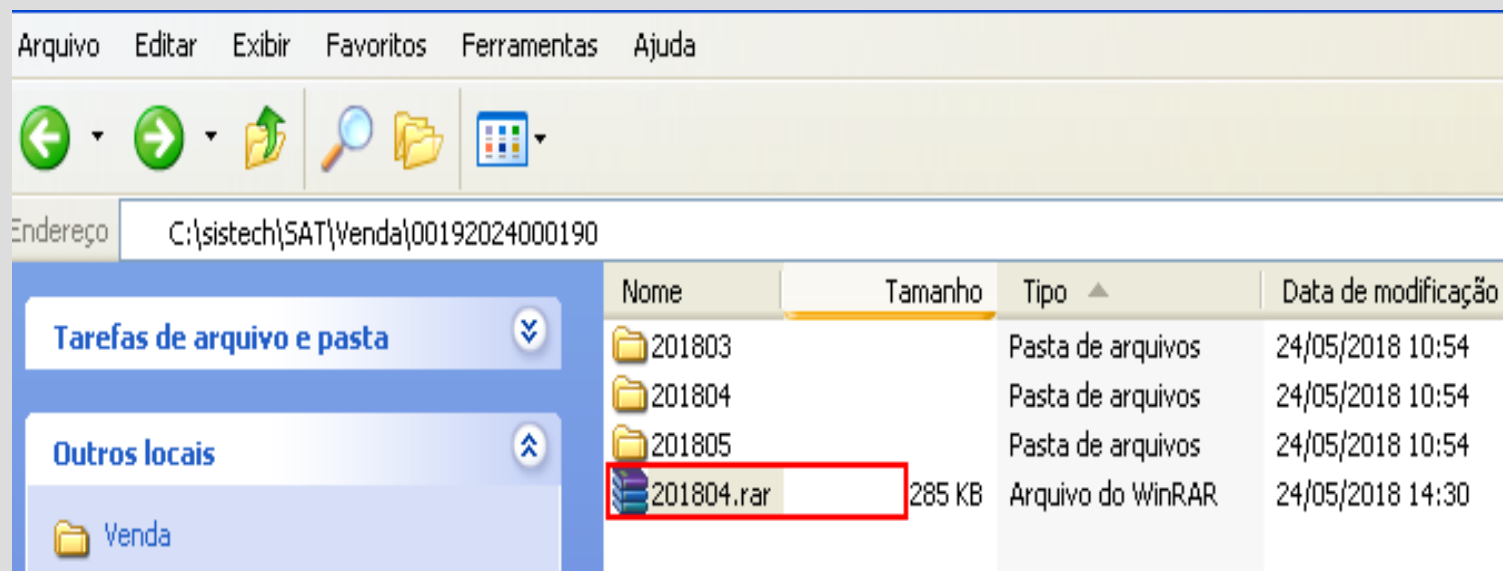
Como faço para Compactar o arquivo desejado?

- Clico com o botão direito do mouse em cima da pasta que desejo compactar, escolho a opção, como na tela abaixo. O arquivo compactado fica gravado na mesma pasta com o nome 201804.rar



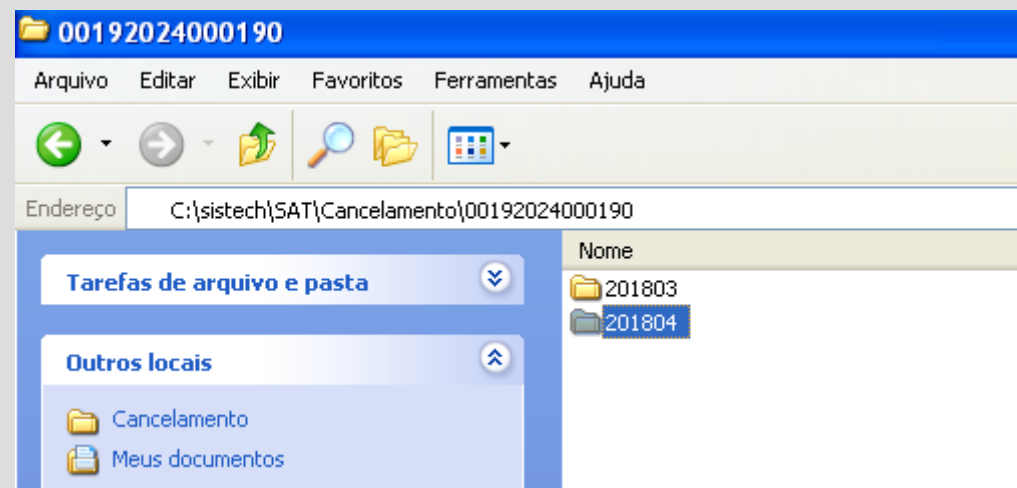
Pasta após a compactação.

- É esse arquivo em destaque que você envia para o contador. Você pode até renomear para melhor entendimento:
Sistech_abril_vendas_2018.RAR
Sistech_abril_cancelamentos_2018.RAR



Entrando na pasta cancelamento:

- Entre na subpasta cancelamento, meu cnpj, e compacte a pasta 201804, que tem os XMLS de cancelamentos de Abril 2018. Compacte essa pasta e envie para seu contador.
- Se não existir a pasta com o mês que você quer enviar, não houve cancelamentos nesse mês.





Esses são seus XMLs de cancelamento.

The screenshot shows a Windows Explorer window with the following details:

- Folder Name:** 201804
- Address Bar:** D:\sistech\SAT\Cancelamento\00192024000190\201804
- Files:** Two XML files are listed in the main pane.

Nome	Tamanho	Tipo
ADC23180300192024000190592300327480000028033202.xml	4 KB	Documento XML
ADC23180300192024000190592300327480000044431071.xml	4 KB	Documento XML

- Observe que os nomes dos XMLs de venda iniciam com AD:
AD231804001920240001905923003274800
00521043507.xml
- E os XMLs de cancelamentos com ADC..
ADC23180300192024000190592300327480
000028033202.xml



Como envio para Meu contador?

- Pegue os dois arquivos compactadas do mês, abra seu e-mail, envie um e-mail para seu contador anexando os dois arquivos compactados, venda e cancelamento, do mês solicitado.
- OBS: No mês que não houve cancelamentos, não existirá a pasta ANO/MES, dentro da pasta cancelamento.
- A mesma coisa acontece com venda. Se não houve vendas, não há pastas para enviar.

Nota Fiscal Eletrônica

NF-e

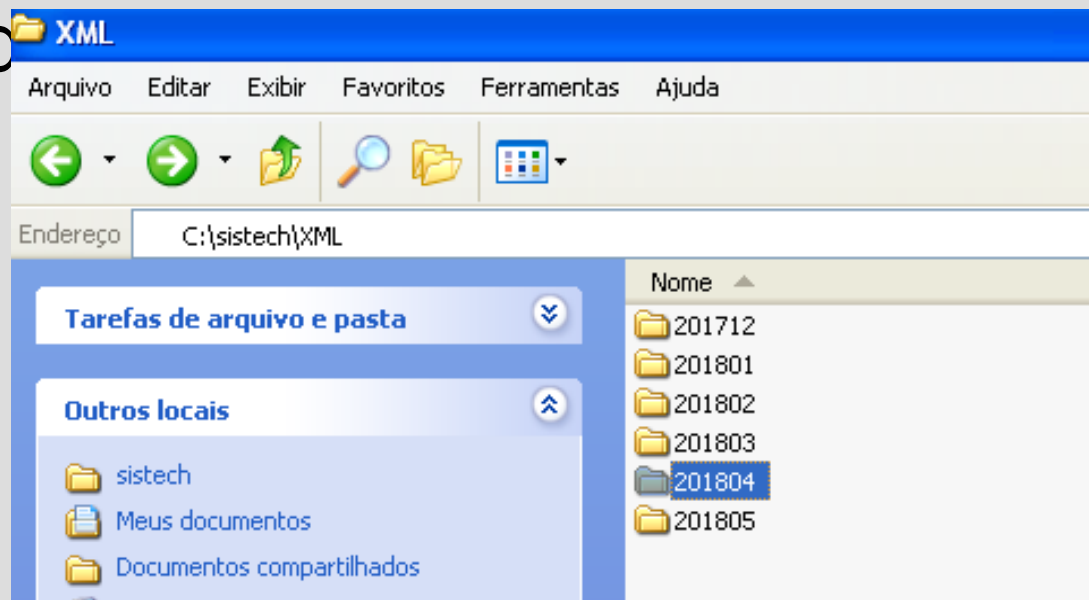
Como envio XML da Nota fiscal Eletrônica?



- Todos os seus XMLs das NF-e (Nota Fiscal Eletrônica) são gravados em algum lugar na sua rede ou no micro local de onde é emitido ou no Servidor de arquivos.
- Pasta vendas e cancelamentos:
- C:\sistech\XML

Enviando XML NF-e Abril 2018

- Entre na pasta C:\Sistech\xml, você precisa compactar a pasta 201804 que tem os XMLS de vendas de Abril 2018. Faça a compactação da pasta e envie para seu contato





Esses são os XMLs de minhas Notas Fiscais Eletrônicas.



The screenshot shows a Windows Explorer window titled '201804'. The address bar displays 'C:\sistech\XML\201804'. The left sidebar shows 'Tarefas de arquivo e pasta' and 'Outros locais' with links to 'XML', 'Meus documentos', and 'Documentos compartilhados'. The main pane displays a list of XML files with columns for 'Nome', 'Tamanho', and 'Tipo'.

Nome	Tamanho	Tipo
23170400308287000111550010000072321000072198-nfe.xml	9 KB	Documento XML
23170400308287000111550010000072331000072209-nfe.xml	10 KB	Documento XML
23170400308287000111550010000072341000072214-nfe.xml	9 KB	Documento XML
23170400308287000111550010000072351000072220-nfe.xml	9 KB	Documento XML
23170400308287000111550010000072361000072243-nfe.xml	9 KB	Documento XML
23170400308287000111550010000072371000072259-nfe.xml	9 KB	Documento XML
23170400308287000111550010000072381000072264-nfe.xml	8 KB	Documento XML

Nota Fiscal Eletrônica de Consumidor

NFC-e

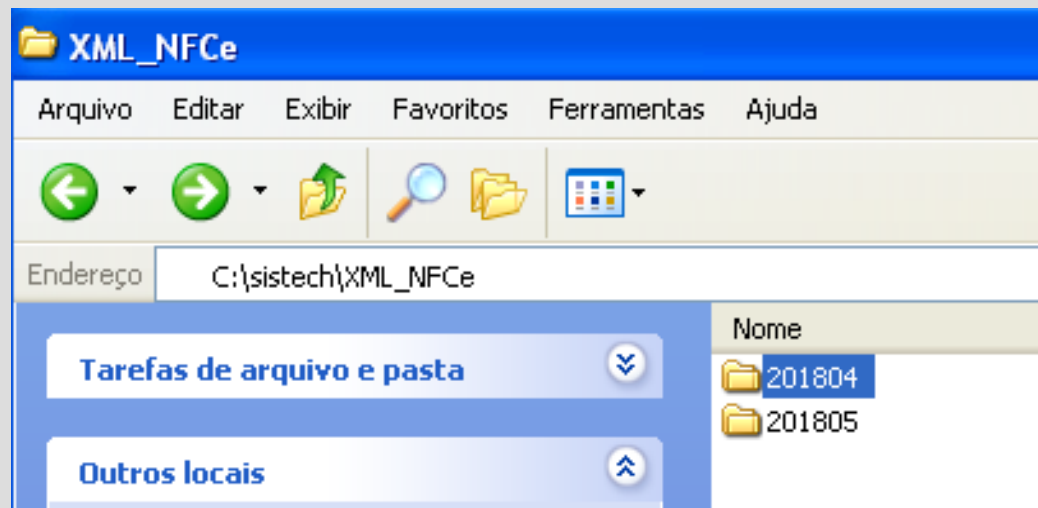


Como envio XML da Nota fiscal Eletrônica de Consumidor?

- Todos os XMLs das NFC-e (Nota Fiscal Eletrônica de consumidor) são gravados em algum lugar na sua rede ou no micro local de onde é emitido ou no Servidor de arquivos.
- Pasta vendas e cancelamentos:
- C:\sistech\XML_NFCe

Enviando XML NFC-e Abril 2018

- Entre em C:\Sistech\XML_NFCe, você precisa compactar a pasta 201804 que tem os XMLS de vendas de Abril 2018. Faça a compactação e envie para seu contador.



Manifesto de carga eletrônico

MDF-e

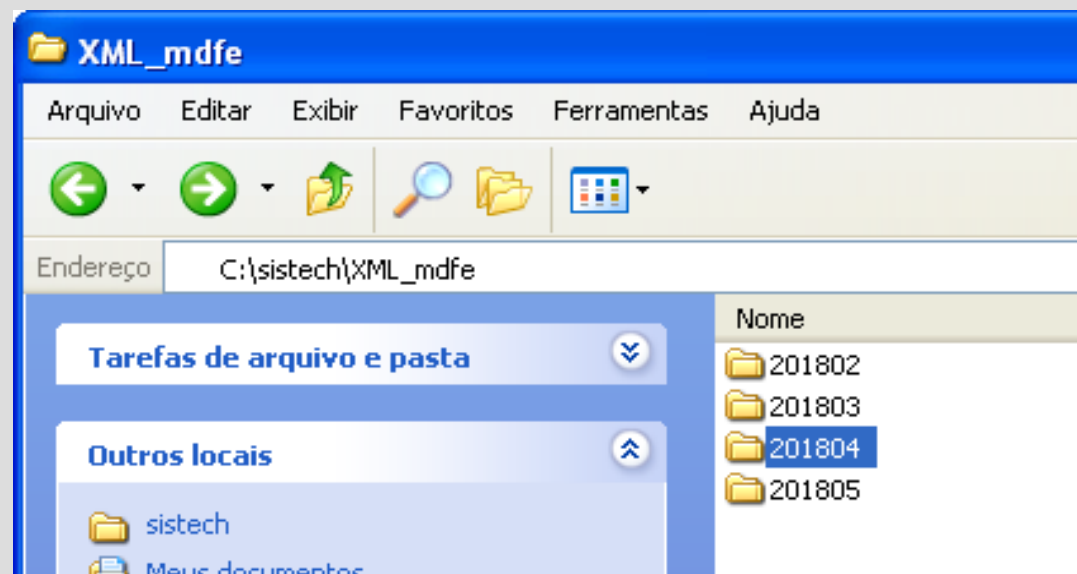


Como envio XML Manifesto de Carga Eletrônico?

- Todos os XMLs do MDF-e (Manifesto de carga eletrônico) são gravados em algum lugar na sua rede ou no micro local de onde é emitido ou no Servidor de arquivos.
- Pasta xml manifesto de carga
- C:\sistech\XML_mdfe

Enviando XML MDF-e Abril 2018

- Entre em `C:\Sistech\XML_MDFe`, você precisa compactar a pasta 201804 que tem os XMLS do manifesto de Abril 2018. Faça a compactação e envie para seu contador.





Precisando, ligue para nosso Suporte.

(88) 3512-5160

(88) 3512-5037

(88) 3571-8556

(88) 3571-5261

(88) 9-9927-5432 Tim

(88) 9-8841-4240 Oi

(88) 9-9606-5253 Tim

(88) 9-9999-7667 Tim

www.sth.net.br

sistech.ce@gmail.com